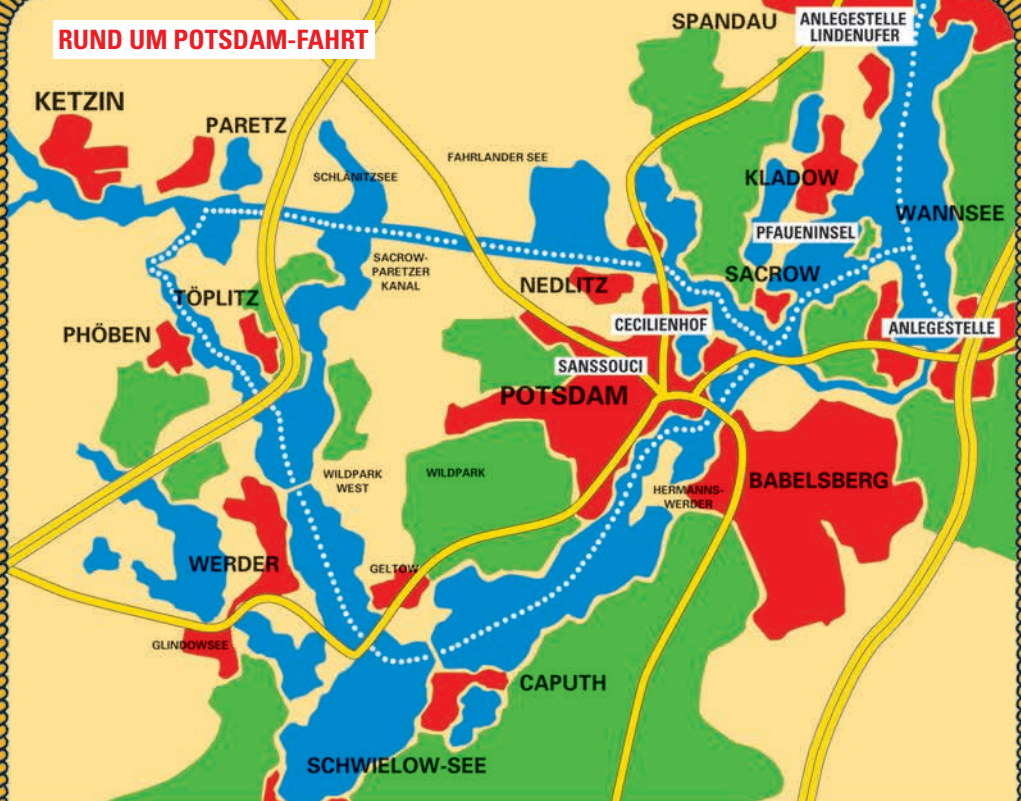


RUND UM POTSDAM-FAHRT



Vermietung von Fahrgastschiffen an Vereine und Betriebe zu ermäßigten Preisen.
Rechtzeitige Anmeldung erforderlich.

Fahrplan- und Fahrpreisänderungen vorbehalten!

Bitte beachten Sie

Der Fahrplan gilt vom 16.04.–14.10. 2018
Keine Ermäßigung Montags nach Werder

Senioren und Schwerbeschädigte ab 70% erhalten Montag bis Freitag
3,00 € Ermäßigung, gilt nicht für Teilstrecken und an Feiertagen.

Jede Ermäßigung wird nur einmal gewährt. Hunde ab 5 kg sind kostenpflichtig.

Bei weniger als 20 Fahrgästen behalten wir uns vor, Fahrten abzusagen. Bei Sonderfahrten und Vermietung
entfallen die Linienfahrten.

Aufgrund eventueller Sperrungen durch das WSA kann es zu geänderten Fahrtstrecken kommen.

Achten Sie bitte auf die Aushänge an unseren Anfangsstationen (Spandau und Wannsee).

Gruppenermäßigungen ab 20 Personen, außer an Feiertagen und bei Teilstrecken.


Kinder von 6–12 Jahren ermäßigte Fahrpreise.

Sonntags, Rund um Potsdam-Fahrt, zahle 2 und fahr mit 3, gilt nur bei der kompletten Rund um Potsdam-Fahrt,
vom 13.05. – 30.09.2018 – auch von Wannsee.

Wer ohne gültigen Fahrausweis angetroffen wird, muß mit einem erhöhten Beförderungsentgelt rechnen.

Der Verzehr von mitgebrachten Speisen und Getränken an Bord ist nicht gestattet.

Den Anordnungen des Schiffspersonals ist Folge zu leisten.



Fahrplan 2018

Reederei Hartmut Triebler

Bordtel. 0170 9 09 15 81 / 0175 8 42 51 73 · Tel. 030 37 15 10 52 · Fax 030 3 72 88 31

www.reederei-h-triebler.de



MS »Berolina« 300 Plätze

Speisen und Getränke an Bord

Warme Küche



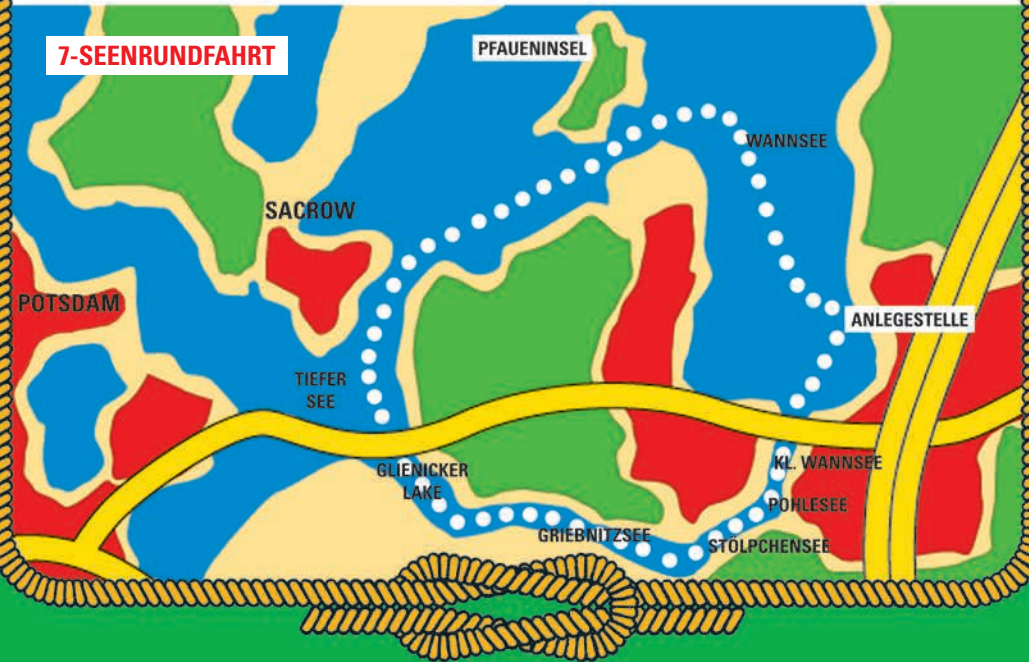
MS »Roland von Berlin« 100 Plätze

Anlegestelle Wannsee Brücke E (Kronprinzessinnenweg 5–6, 14109 Berlin)
 Verkehrsverbindungen: ☺ 1, ☺ 7, Busse 114, 118, 218, 316, 318, 620

7-SEEN-RUNDFAHRT – TÄGLICH

Über Gr. Wannsee – Pfaueninsel – Glienicker Brücke – Tiefer See – Glienicker Lake – Stölpchensee – Pohlesee – Kl. Wannsee

11.15 Uhr, 13.15 Uhr und 15.15 Uhr Rundfahrt Fahrzeit: ca. 1,5 Std. € 12,00
 Senioren und Schwerbeschädigte ab 70% erhalten Montag bis Freitag (nicht an Feiertagen) 3,00 € Ermäßigung.
 Weitere Fahrbedingungen siehe Seite 4.



7-SEENRUNDFAHRT

Anlegestelle Lindenufer 29 in 13597 Berlin-Spandau (Altstadt)
 Verkehrsverbindungen: ☒ 7, ☺ 5, ☺ 75, Busse 130, 134, 135, 136, 145, 237, 638, 639, M32, M37, X33, Regionalbahn

JEDEN MONTAG (ZUM SCHNÄPPCHENPREIS) NACH WERDER UND ZURÜCK

Über Unterhavel – Wannsee – Pfaueninsel – Potsdam – Caputh – Schielow-See – Werder und zurück.

10.30 Uhr ab Spandau/Lindenufer Fahrzeit: ca. 7 Std. € 11,00
 11.40 Uhr ab Wannsee nach Werder
 und zurück mit Aufenthalt (Ankunft Werder 13.30 Uhr, Abfahrt Werder ca.14.30 Uhr)
 (ab 30. April bis 01. Oktober 2018; an Feiertagen findet die Fahrt „Rund um Potsdam“ statt)

JEDEN DIENSTAG U. MITTWOCH SCHLÖSSERFAHRT CAPUTH UND ZURÜCK vorbei an den Weltkulturerbestätten

Über Unterhavel – Wannsee – Pfaueninsel – Potsdam – Caputh und zurück.

10.30 Uhr ab Spandau/Lindenufer Fahrzeit: ca. 5 Std. € 17,00
 11.40 Uhr ab Wannsee (Rundfahrt) Fahrzeit: ca. 3 Std. € 15,00
 12.00 Uhr Pfaueninsel (Rundfahrt) Fahrzeit: ca. 2,5 Std. € 14,00
 14.30 Uhr Pfaueninsel nach Wannsee Fahrzeit: ca. 0,5 Std. € 5,00
 15.00 Uhr ab Wannsee nach Spandau Fahrzeit: ca. 1 Std. € 8,00

JEDEN DONNERSTAG, FREITAG, SAMSTAG UND SONNTAG Rund um Potsdam, vorbei an den Weltkulturerbestätten

Über Unterhavel – Wannsee – Pfaueninsel – Potsdam – Caputh – Schielow-See – Werder – Großer Zernsee – Phöben – Paretz – Sacrower Kanal – Schlänitz-See – Nedlitz – Jungfernsee und zurück.

10.30 Uhr ab Spandau/Lindenufer Fahrzeit: ca. 7 Std. € 20,00
 nach Wannsee und Pfaueninsel (Hin-u.Rückfahrt) € 11,00
 nach Wannsee und Pfaueninsel (einfache Fahrt) € 8,00
 nach Werder (nur Sa. und So.) € 11,00
 11.40 Uhr ab Wannsee (Rund um Potsdam) Fahrzeit: ca. 4,5 Std. € 18,00
 Wannsee-Werder (nur Sa. und So.) € 11,00
 12.00 Uhr Pfaueninsel (Rundfahrt) Fahrzeit: ca. 4 Std. € 17,00
 13.30 Uhr von Werder nach Wannsee und Spandau (nur Sa. und So.) € 11,00
 15.50 Uhr ab Pfaueninsel nach Wannsee € 5,00
 ab Pfaueninsel nach Spandau € 8,00
 16.20 Uhr ab Wannsee nach Spandau € 8,00

ANGEBOT!
ZAHLE 2 UND FAHR MIT 3!
Sonntags (13.05.–30.09. 2018)

An folgenden Tagen fallen die oben genannten Rundfahrten aus: 25.05., 26.05., 18.06., 19.06., 20.06., 21.06., 22.06., 23.06., 03.08., 04.08., 07.08., 22.09.